



ТЕРРИТОРИАЛЬНЫЙ ОРГАН
ФЕДЕРАЛЬНОЙ СЛУЖБЫ
ГОСУДАРСТВЕННОЙ СТАТИСТИКИ
ПО УДМУРТСКОЙ РЕСПУБЛИКЕ

ИТОГИ РАБОТЫ ПРОМЫШЛЕННОСТИ

январь – октябрь 2024 года

29.11.2024

СОДЕРЖАНИЕ

Объём отгруженной продукции (работ, услуг)	3
Объём отгруженной продукции (работ, услуг) по отдельным видам обрабатывающих производств	4
Индекс промышленного производства	5
Индекс производства по видам деятельности	7
Индексы производства по основным видам обрабатывающих производств	12
Индекс промышленного производства по регионам ПФО	15

ОБЪЁМ ОТГРУЖЕННОЙ ПРОДУКЦИИ (РАБОТ, УСЛУГ)

январь – октябрь 2024 г.

УДМУРТСТАТ

Структура объёма отгруженной продукции (работ, услуг), %

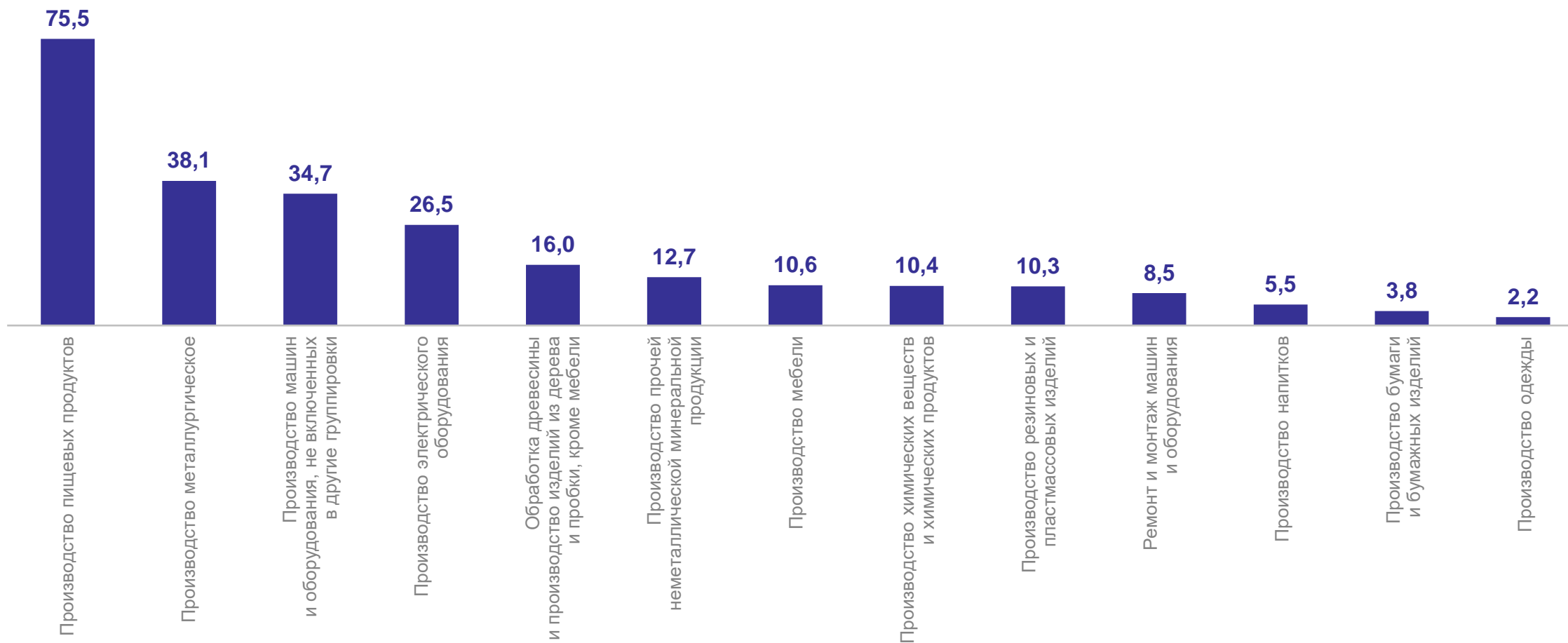
млрд рублей	
Обрабатывающие производства	606,9
Добыча полезных ископаемых	367,0
Обеспечение электрической энергией, газом и паром; кондиционирование воздуха	36,8
Водоснабжение; водоотведение, организация сбора и утилизации отходов, деятельность по ликвидации загрязнений	12,5



ОБЪЁМ ОТГРУЖЕННОЙ ПРОДУКЦИИ (РАБОТ, УСЛУГ)

по отдельным видам обрабатывающих производств, январь – октябрь 2024 г., млрд рублей

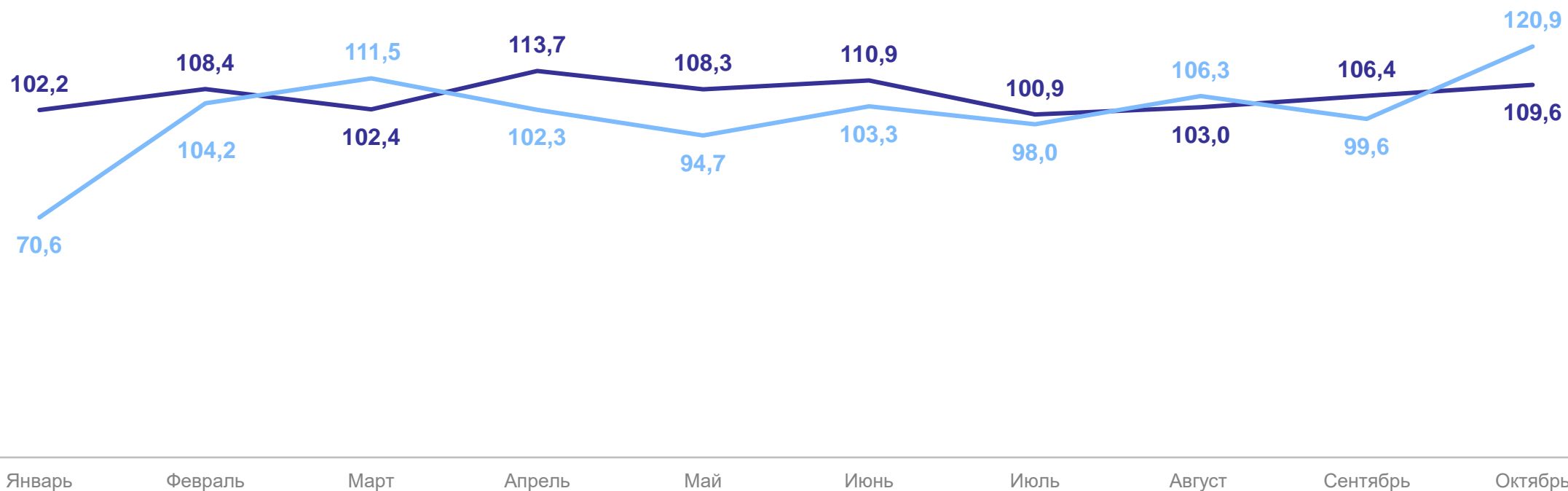
УДМУРТСТАТ



ИНДЕКС ПРОМЫШЛЕННОГО ПРОИЗВОДСТВА

2024 г.

УДМУРТСТАТ

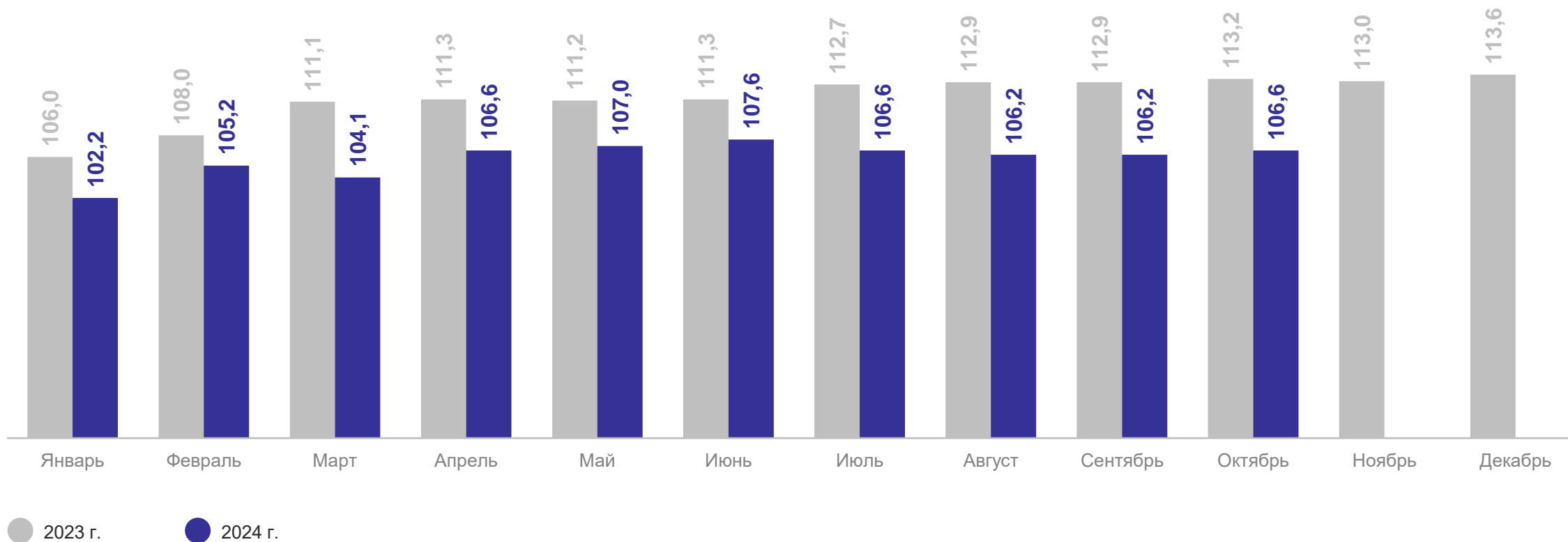


— В % к соответствующему месяцу предыдущего года — В % к предыдущему месяцу

ИНДЕКС ПРОМЫШЛЕННОГО ПРОИЗВОДСТВА

период с начала года в % к соответствующему периоду предыдущего года

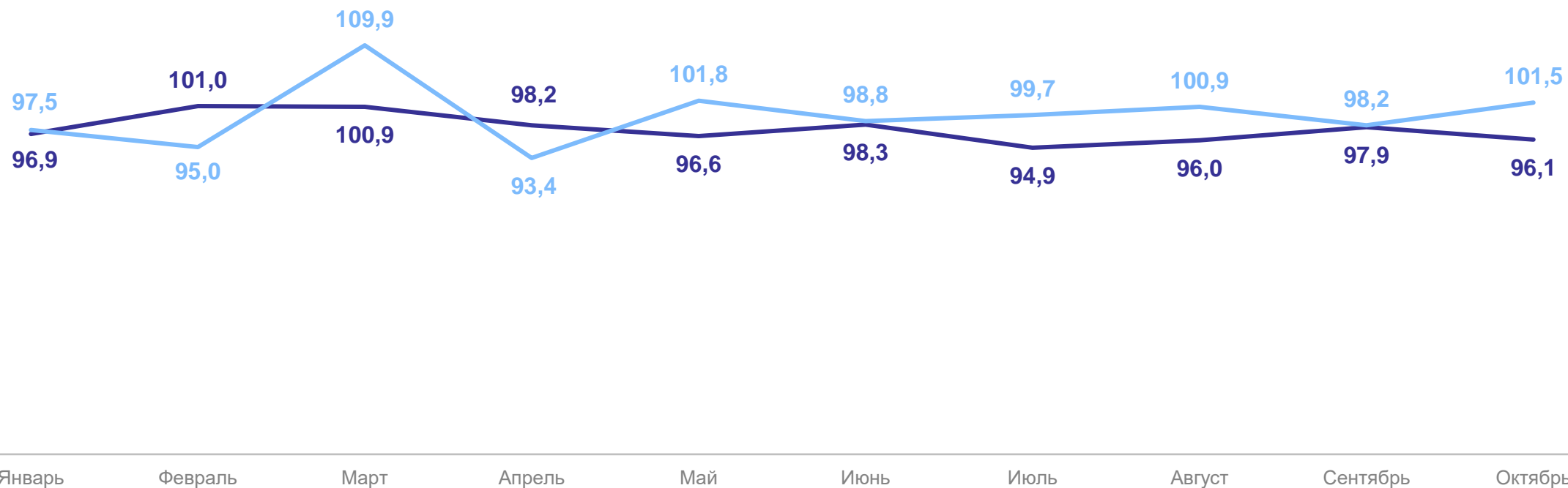
УДМУРТСТАТ



ИНДЕКС ПРОИЗВОДСТВА

по виду деятельности «Добыча полезных ископаемых», 2024 г.

УДМУРТСТАТ

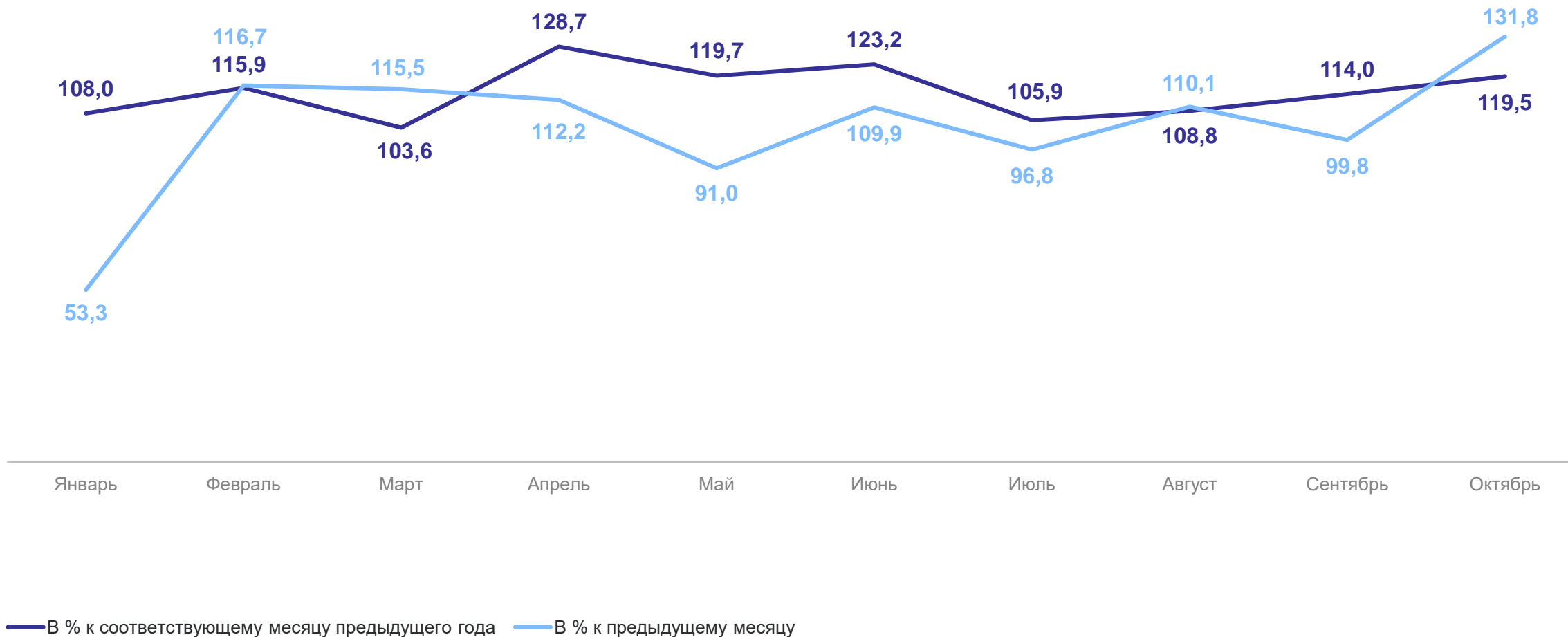


— В % к соответствующему месяцу предыдущего года — В % к предыдущему месяцу

ИНДЕКС ПРОИЗВОДСТВА

по виду деятельности «Обрабатывающие производства», 2024 г.

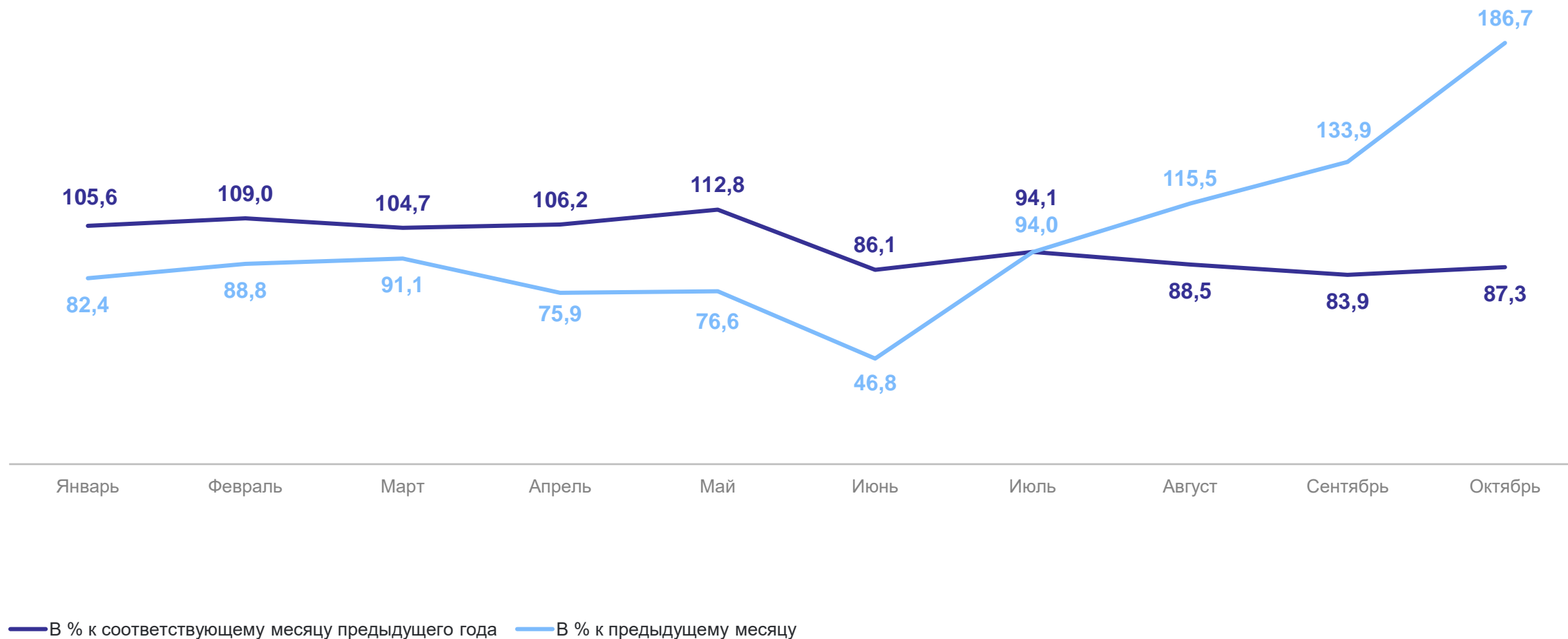
УДМУРТСТАТ



ИНДЕКС ПРОИЗВОДСТВА

по виду деятельности «Обеспечение электрической энергией, газом и паром;
кондиционирование воздуха», 2024 г.

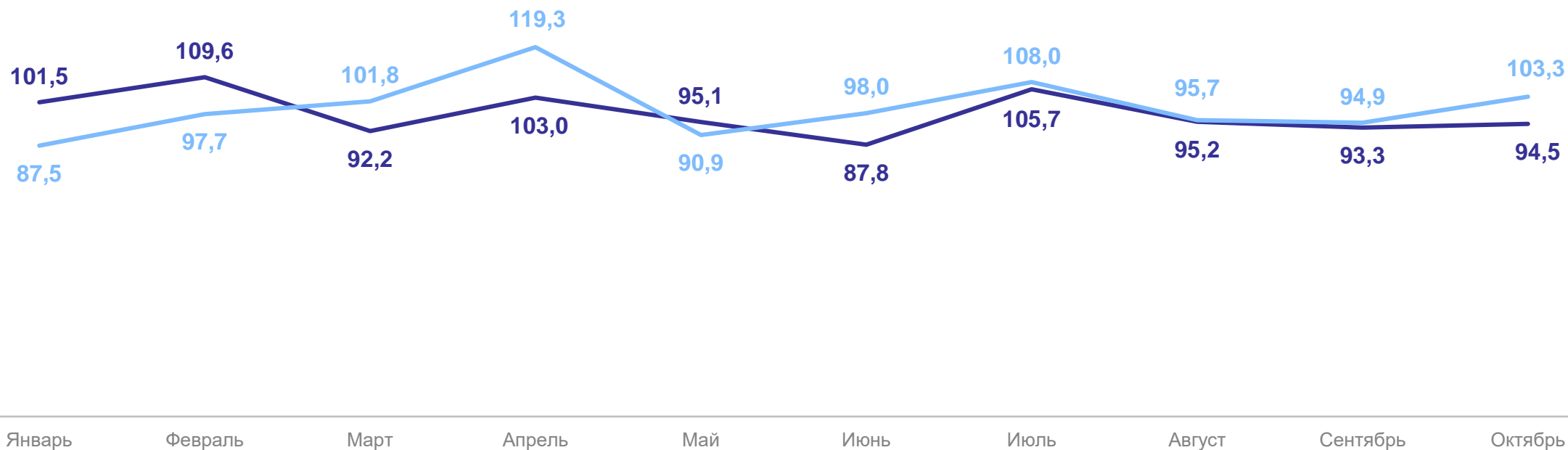
УДМУРТСТАТ



ИНДЕКС ПРОИЗВОДСТВА

УДМУРТСТАТ

по виду деятельности «Водоснабжение; водоотведение, организация сбора и утилизации отходов, деятельность по ликвидации загрязнений», 2024 г.

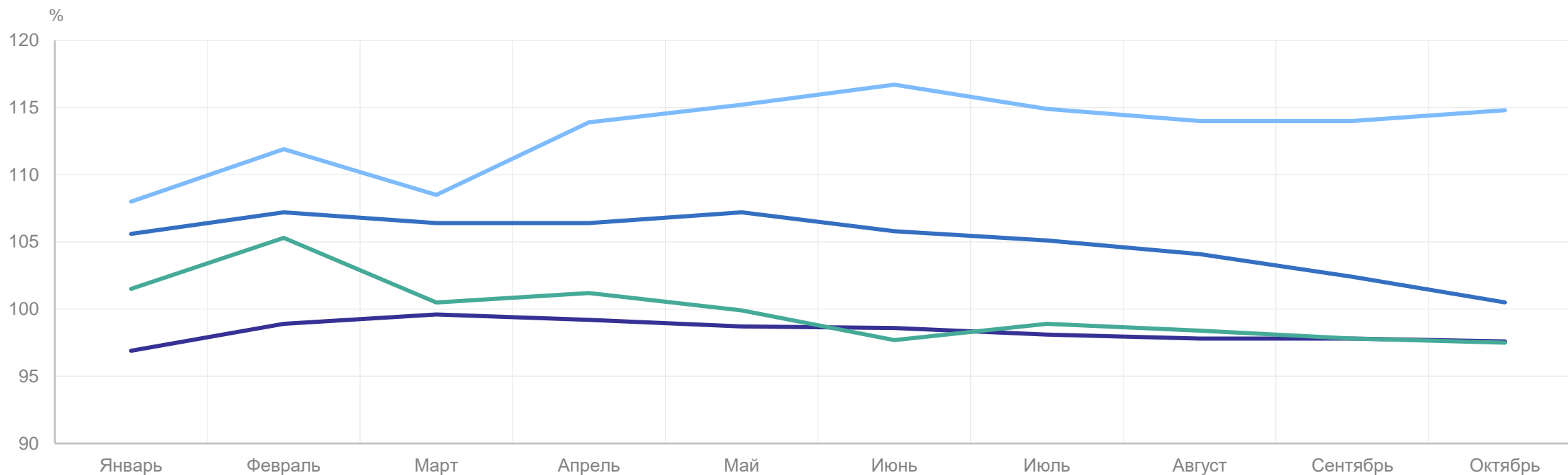


— В % к соответствующему месяцу предыдущего года — В % к предыдущему месяцу

ИНДЕКСЫ ПРОИЗВОДСТВА

период с начала 2024 года в % к соответствующему периоду предыдущего года

УДМУРТСТАТ



— Добыча полезных ископаемых

— Обработывающие производства

— Обеспечение электрической энергией, газом и паром; кондиционирование воздуха

— Водоснабжение; водоотведение, организация сбора и утилизации отходов, деятельность по ликвидации загрязнений

ИНДЕКСЫ ПРОИЗВОДСТВА

по основным видам обрабатывающих производств, %

УДМУРТСТАТ

октябрь 2024 г. к октябрю 2023 г.

Индексы производства

с наибольшими и наименьшими значениями

121,9

Производство компьютеров, электронных и оптических изделий

113,2

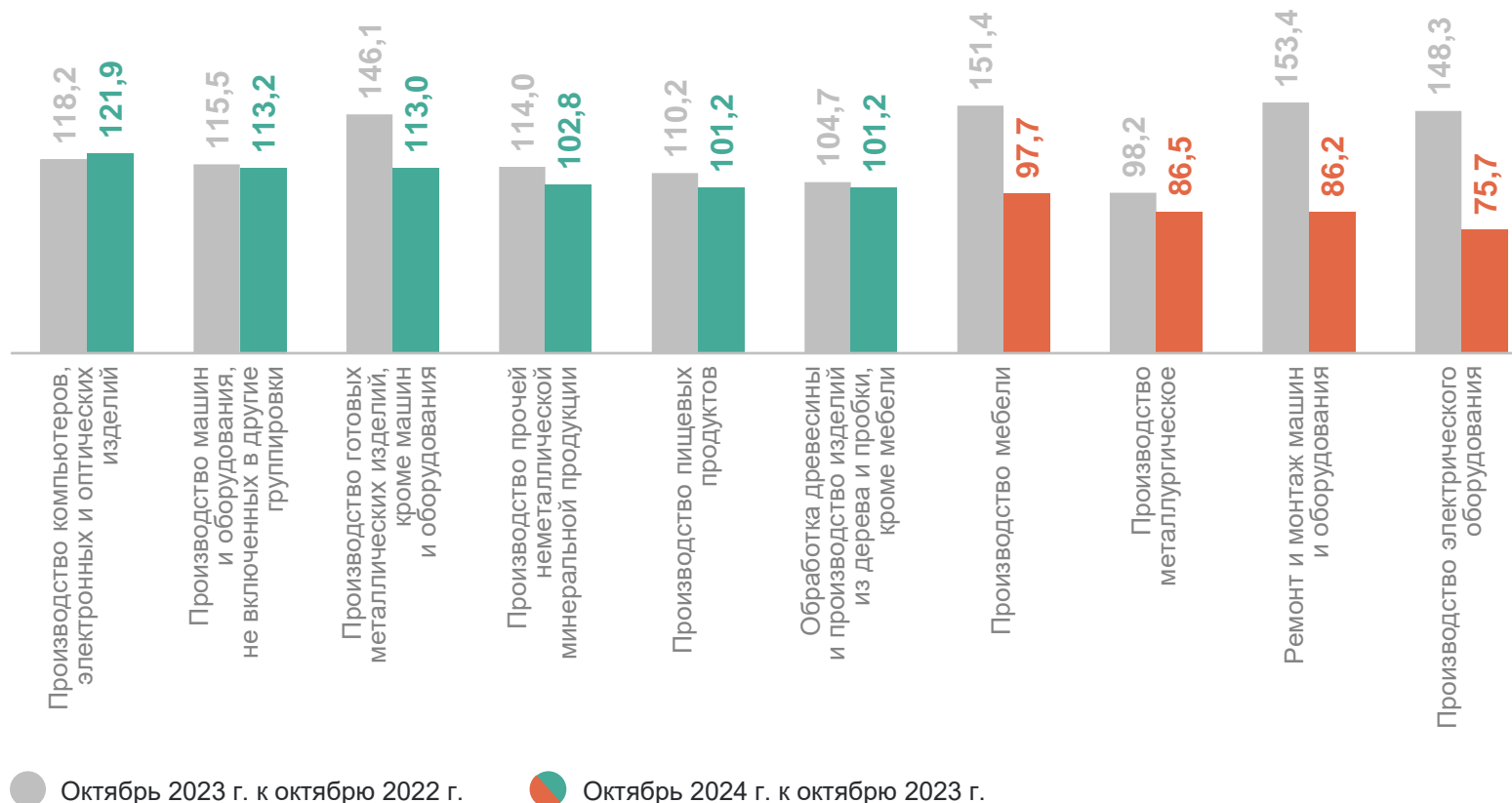
Производство машин и оборудования, не включенных в другие группировки

86,2

Ремонт и монтаж машин и оборудования

75,7

Производство электрического оборудования



ИНДЕКСЫ ПРОИЗВОДСТВА

по основным видам обрабатывающих производств, %

УДМУРТСТАТ

октябрь 2024 г. к сентябрю 2024 г.

Индексы производства

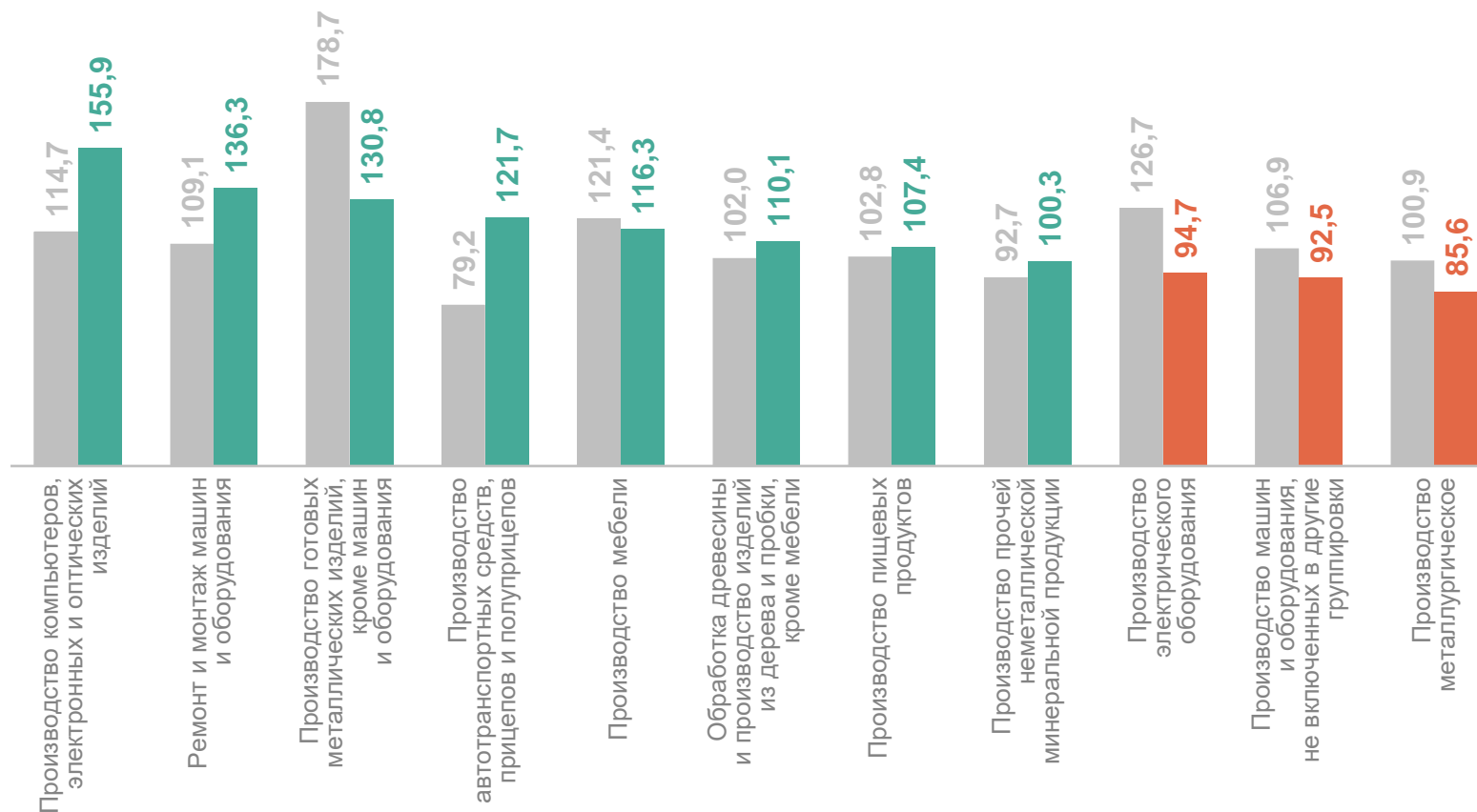
с наибольшими и наименьшими значениями

155,9 Производство компьютеров, электронных и оптических изделий

136,3 Ремонт и монтаж машин и оборудования

92,5 Производство машин и оборудования, не включенных в другие группировки

85,6 Производство металлургическое



● Октябрь 2023 г. к сентябрю 2023 г. ● Октябрь 2024 г. к сентябрю 2024 г.

ИНДЕКСЫ ПРОИЗВОДСТВА

по основным видам обрабатывающих производств, %

УДМУРТСТАТ

январь – октябрь 2024 г.
к январю – октябрю 2023 г.

Индексы производства

с наибольшими и наименьшими значениями

204,3

Производство
автотранспортных средств,
прицепов и полуприцепов

134,2

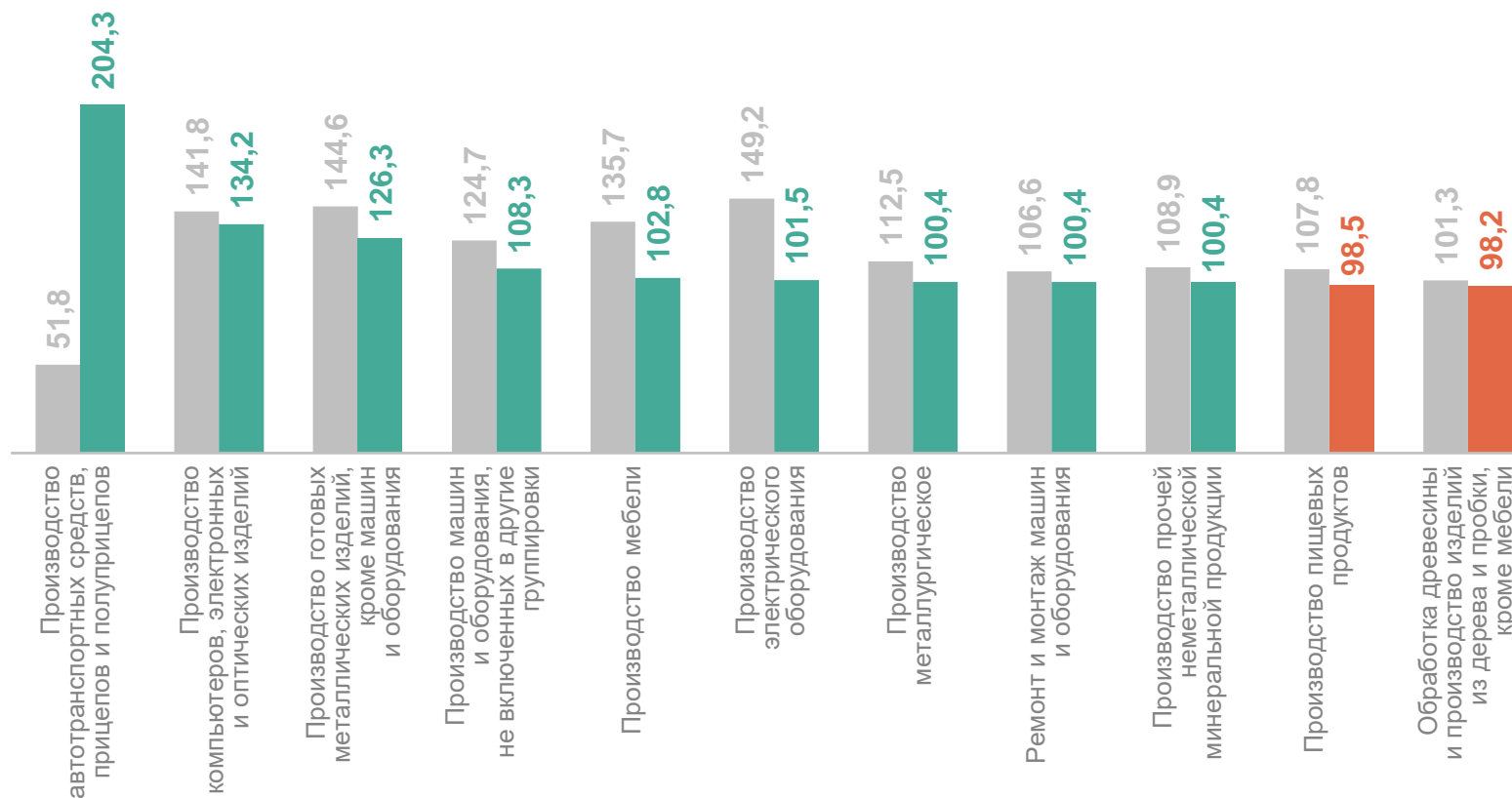
Производство компьютеров,
электронных и оптических
изделий

98,5

Производство пищевых
продуктов

98,2

Обработка древесины
и производство изделий
из дерева и пробки, кроме
мебели



● Январь – октябрь 2023 г. к январю – октябрю 2022 г.

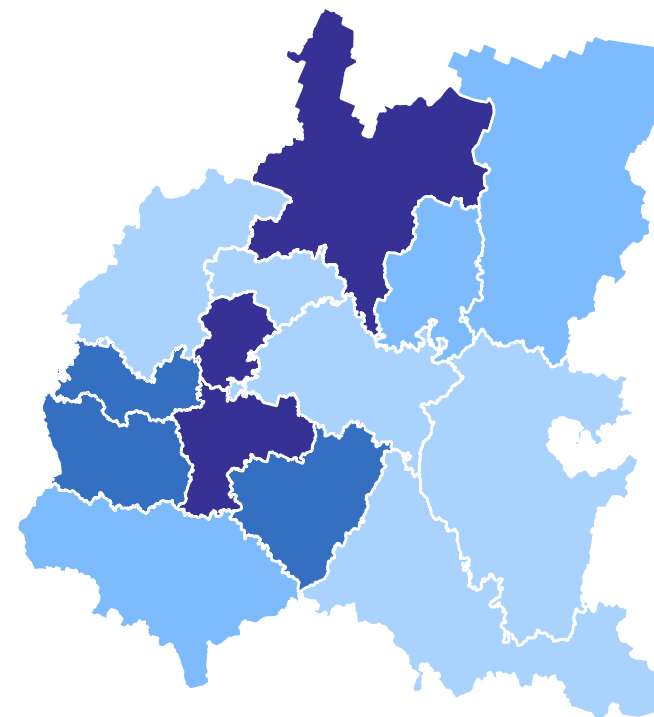
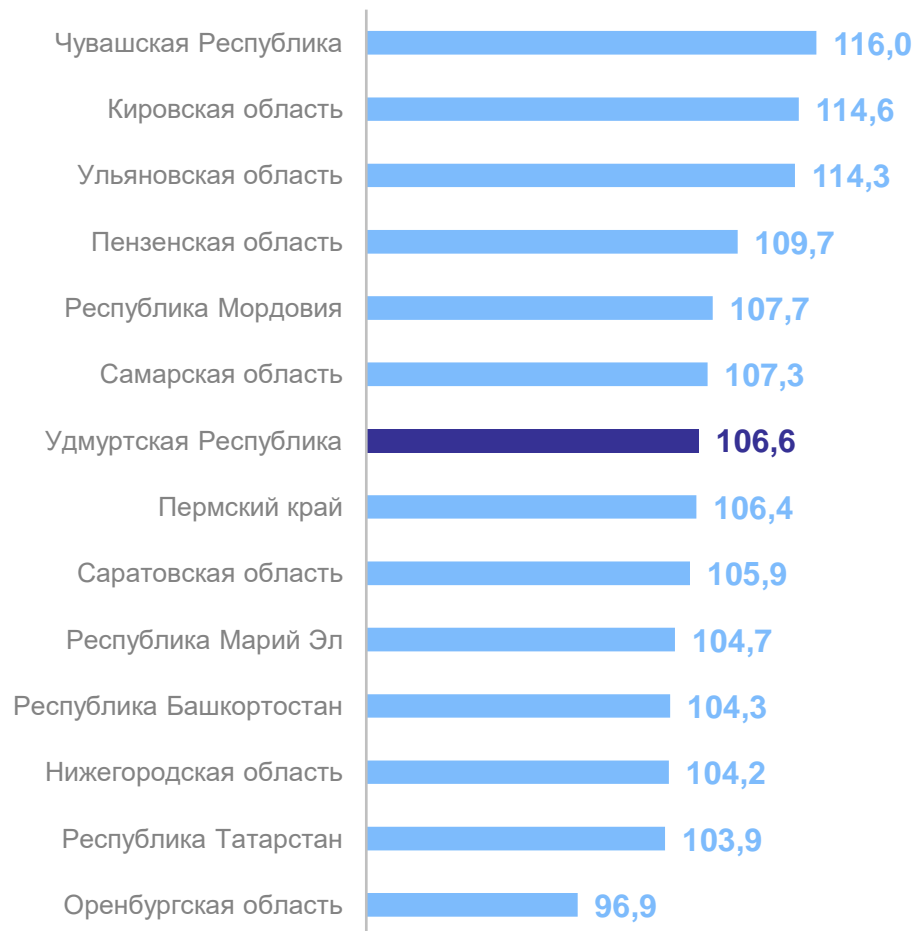
● Январь – октябрь 2024 г. к январю – октябрю 2023 г.

ИНДЕКС ПРОМЫШЛЕННОГО ПРОИЗВОДСТВА

январь – октябрь 2024 г. в % к январю – октябрю 2023 г.

УДМУРТСТАТ

По регионам ПФО



104,4% Российская Федерация

104,5% Приволжский федеральный округ